




OBSERVATIEFORMULIER	Datum:			
	Vak:			
	Klas:			
Naam:				Opmerkingen
GASTHEER stemt af op de leerlingen				
1. Ontvangt de leerlingen, legt contact met hen.				
2. Is zichtbaar, kijkt iedereen aan, is vriendelijk.				
3. Is organisatorisch klaar om de klas te ontvangen.				
4. Is toegankelijk en benaderbaar, geeft het voorbeeld.				
PRESENTATOR vangt en richt de aandacht				
1. Heeft de opening voorbereid, kan de aandacht vangen.				
2. Vertelt in begrijpelijke taal, is enthousiast met stem en lijf.				
3. Kondigt het doel en inhoud (planning) van de les aan.				
4. Staat stevig en congruent voor de klas, eist aandacht.				
DIDACTICUS geeft instructie en zet de lln aan het werk				
1. Motiveert leerlingen voor leertaken voor het vak.				
2. Zet de leerlingen snel aan het werk en houdt de vaart erin.				
3. Geeft complete instructie met controle, laat daarna los.				
4. Gebruikt passende werkvormen (met samenwerken).				
5. Geeft leerlingen zinvol commentaar op hun werk.				
6. Stoort het leren niet en kijkt hoe er gewerkt wordt.				
7. Geeft les op hun niveau, vraagt niet teveel of te weinig.				
8. Richt zich op leren, laat het zichtbaar/hoorbaar maken.				
9. Geeft een overzicht/planning van de les.				
PEDAGOOG zorgt voor veiligheid en grijpt in				
1. Zorg voor een veilige sfeer, benoemt gewenst gedrag.				
2. Neemt leerlingen serieus, kent ze, toont respect voor ze.				
3. Heeft overwicht, benoemt wat hij ziet (eerste overtreding).				
4. Geeft complimenten waar mogelijk en beperkt straf.				
5. Laat gevoelens zien, kan beheerst boos worden.				
6. Corrigeert ongewenst gedrag neutraal volgens de drieslag: ik zie ... de regel is, ik wil				
7. Hanteert voor ieder bekende normen/regels rechtvaardig.				
8. Laat leerlingen delen in verantwoordelijkheden.				
AFSLUITER sluit de les goed af				
1. Sluit de les op tijd af, laat opruimen en inpakken.				
2. Geeft duidelijk instructie over het gewenste gedrag van leerlingen				
3. Rondt de les inhoudelijk af.				
4. Geeft een samenvatting van de les.				
5. Laat de lln. de leeropbrengsten delen.				

Tops:

Tips:

Algemeen: